

學校支出分析

近三學年度學校經常門支出分析

本校成本與費用主要為教學研究及訓輔支出，本校經常門支出分董事會支出、行政管理支出、教學訓輔支出、獎助學金支出、推廣教育及產學合作支出和財務及其他支出六大類，近三學年度平均經常門支出約在 35.99 億元左右（如圖 1 所示）。從表 1 或圖 2 可看出本校主要支出為教學訓輔支出，108 學年度微幅增加，係因推廣教育部各行政人員、助教、專員、櫃台人員及保全人員等人事費依比例分攤至教學研究及訓輔支出；為加強照顧弱勢同學，近三學年度獎助學金皆達 2 億 8 仟 5 佰萬元以上，平均占經常門總支出的 7.92%。若以支出項目來看，主要支出科目為人事費，其次為業務費。

表 1：近三學年度經常門支出及支出科目結構分析表

單位：億元

支出項目	106 學年度	%	107 學年度	%	108 學年度	%
董事會支出	0.08	0.21%	0.06	0.17%	0.04	0.12%
行政管理支出	5.02	13.23%	4.60	13.04%	4.67	13.43%
教學訓輔支出	18.24	48.10%	22.91	64.96%	22.66	65.19%
獎助學金支出	2.68	7.06%	2.95	8.36%	2.92	8.40%
推廣教育及產學合作支出	11.69	30.82%	4.53	12.84%	4.27	12.28%
財務及其他支出	0.22	0.58%	0.22	0.63%	0.20	0.58%
合計	37.93	100.00%	35.27	100.00%	34.76	100.00%

單位：億元

支出項目	106 學年度	%	107 學年度	%	108 學年度	%
人事費	20.11	53.01%	20.61	58.43%	20.29	58.37%
業務費	8.43	22.22%	5.85	16.59%	5.36	15.42%
維護費	1.68	4.42%	1.02	2.89%	1.53	4.40%
退休撫卹費	0.88	2.36%	0.83	2.35%	0.87	2.50%
折舊及攤銷	3.92	10.33%	3.78	10.72%	3.59	10.33%
出席及交通費	0.01	0.02%	0.01	0.03%	0.00	0.00%
獎學金支出	0.35	0.92%	0.55	1.56%	0.51	1.47%
助學金支出	2.33	6.14%	2.40	6.80%	2.41	6.93%
附屬機構損失	0.00	0.00%	0.00	0.00%	0.01	0.03%
財務支出	0.00	0.00%	0.00	0.00%	0.00	0.00%
其他支出	0.22	0.58%	0.22	0.62%	0.19	0.55%
合計	37.93	100.00%	35.27	100.00%	34.76	100.00%

詳細資料請詳見 <http://www2.pccu.edu.tw/tuition/>，點選財務報表選項

圖 1：經常門支出趨勢分析

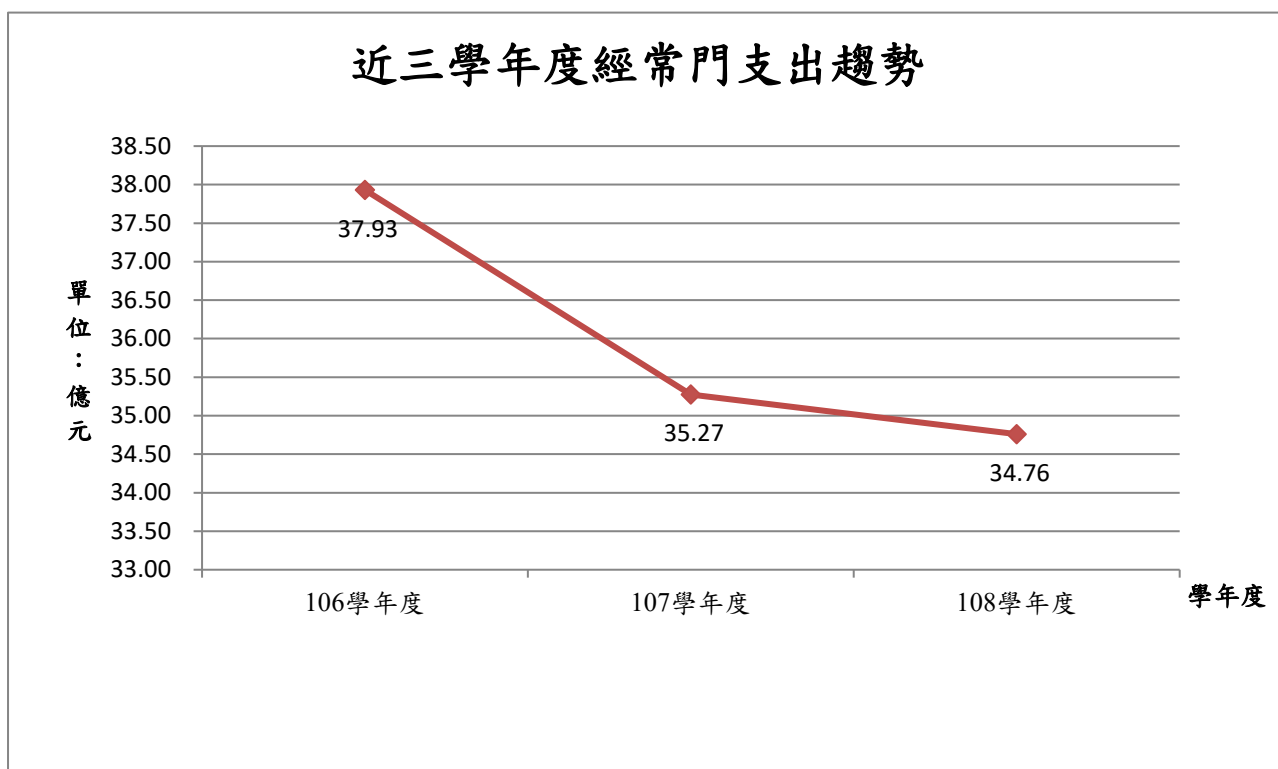
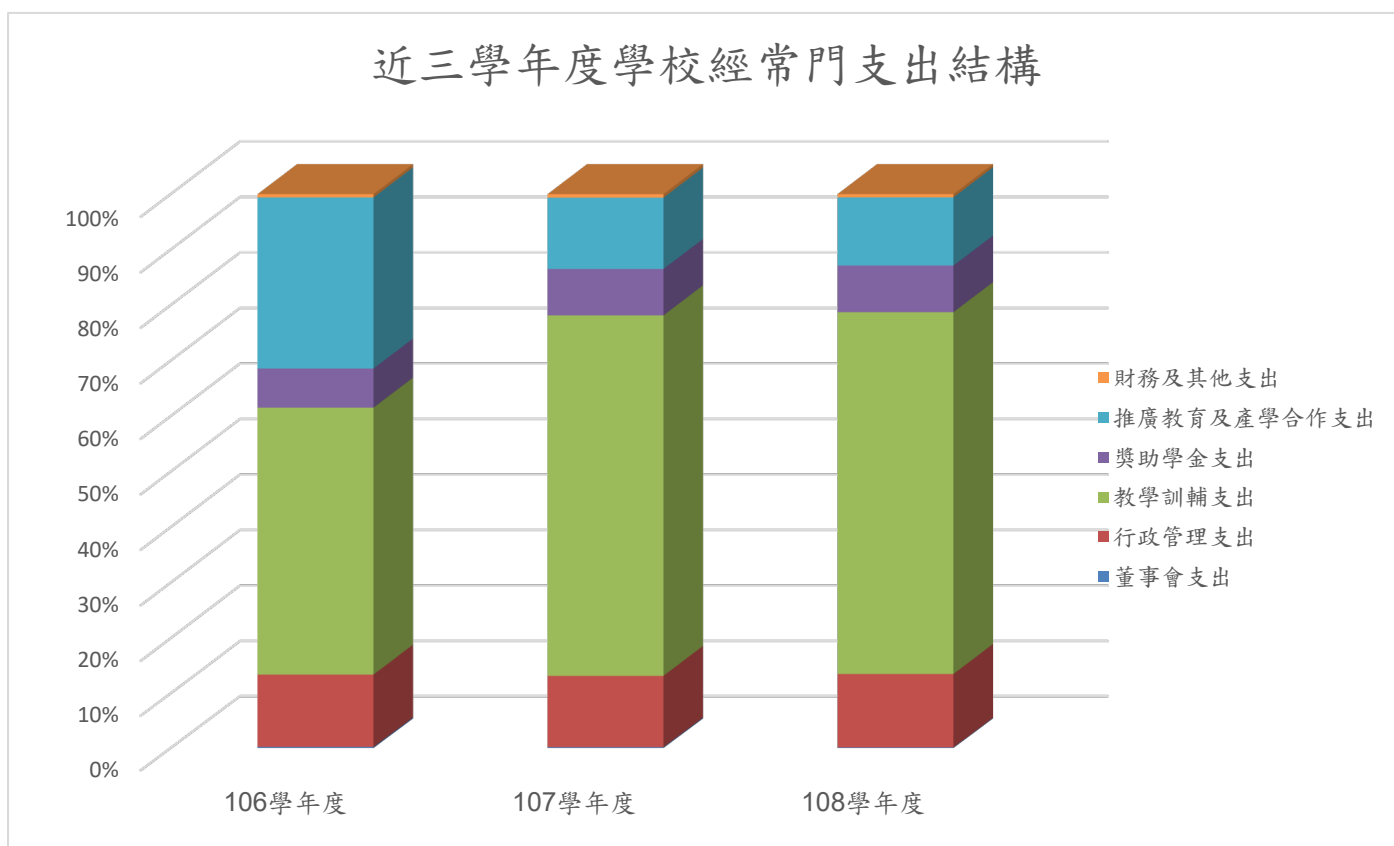
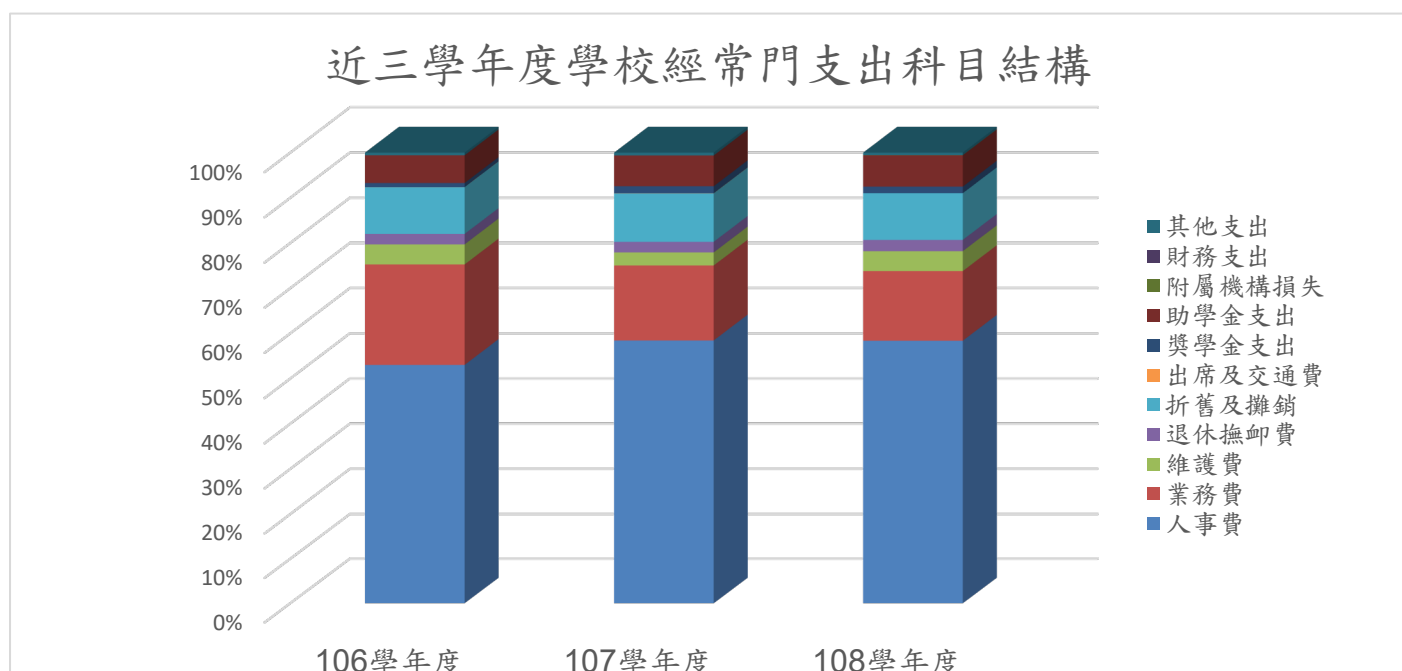


圖 2：經常門支出及支出科目結構分析





近三學年度學校資本門支出分析

本校資本門支出分土地、土地改良物、房屋及建築、機械儀器及設備、圖書及博物、其他設備、購建中營運資產和無形資產八大類，近三學年度平均資本門支出約於 3.58 億元左右。從表 1 或圖 2 可看出本校資本門支出主要投入於師生使用之機械儀器及設備和圖書館之圖書，平均占資本門總支出的 76.33%。

表 1：近三學年度資本門支出結構分析表

單位：億元

項目	106 學年度	%	107 學年度	%	108 學年度	%
土地	-	-	-	-	-	-
土地改良物	-	-	-	-	-	-
房屋及建築	0.25	6.38%	0.97	22.61%	0.03	1.14%
機械儀器及設備	2.72	69.39%	1.93	45.00%	1.48	58.69%
圖書及博物	0.69	17.60%	0.68	15.85%	0.69	27.29%
其他設備	-	-	0.01	0.23%	0.00	0.01%
購建中營運資產	0.01	0.26%	0.56	13.05%	0.21	8.47%
租賃權益改良物	0.09	2.30%	-	-	0.00	0.00%
無形資產(電腦軟體)	0.16	4.08%	0.14	3.26%	0.11	4.40%
合計	3.92	100.00%	4.29	100.00%	2.52	100.00%

詳細資料請詳見 <http://www2.pccu.edu.tw/tuition/>，點選財務報表選項

圖 1：資本門支出趨勢分析

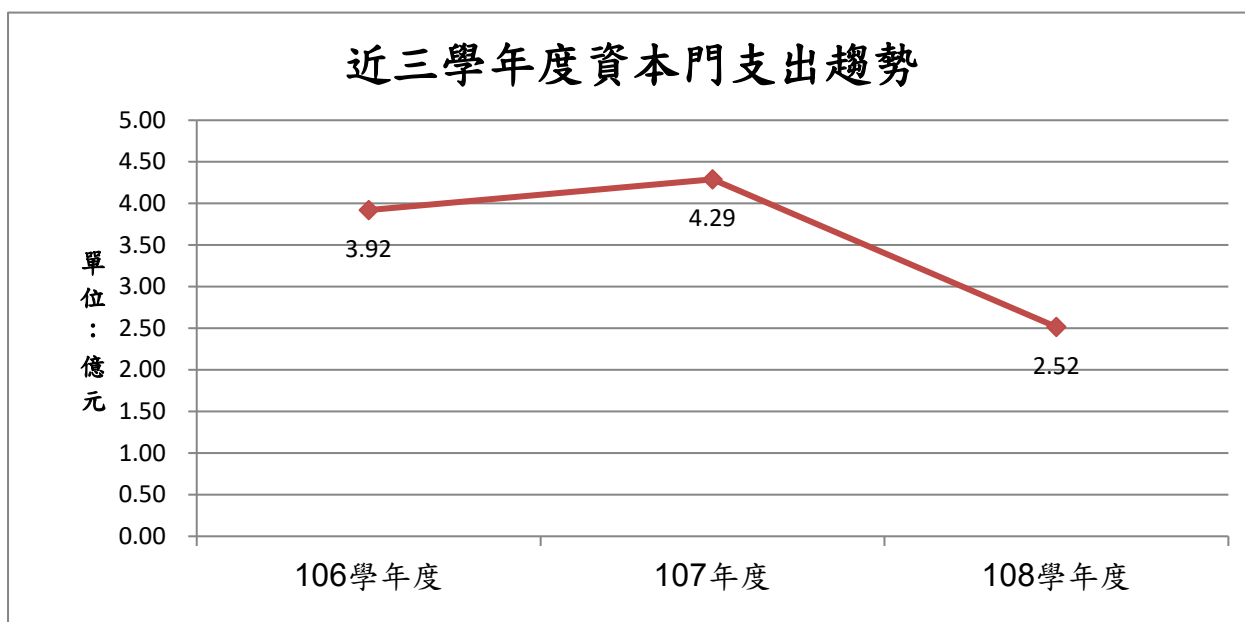


圖 2：資本門支出結構分析

